

GINA

KONSTRUKCE: Nosné části z bukového dřeva.

SEDÁK: Vlnité pružiny pokryté plstí, kvalitní evropská pěna.

ZÁDA: Dřevovláknitá deska, kvalitní evropská pěna, vatové rouno.

NOHY: Kovové, chrom lesk.

KONTRASTNÍ ŠITÍ: Sedačka je k dispozici s kontrastním prošitím. Kontrastní prošití je možné v barvě beige nebo braun.



Standardní nohy

Nr. 1 „Kufenfuss“



Nohy za příplatek

Nr. 51

Funkce sedací soupravy



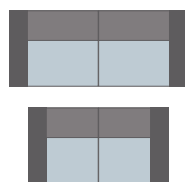
Polohovatelná opěrka hlavy

vždy v ceněL/P

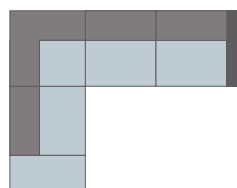
Rohový element

POZOR, rohový element stojí na 4 nožičkách bez příplatku. Při objednávce vždy upřesnit, zda bude rohový element se 4 nohama bez příplatku nebo s nohama č. 51 za příplatek.


Sestavy



2,5sed a 2sed



Otoman levý a 3sed pravý



Prodloužená pohovka levá a 3sed pravý

celkový rozměr v cm

hloubka sedu v cm

výška sedu v cm

69

41

337 × 244

69

41

359 × 171

69

41


U rohů a elementů s funkcemi mohou být z konstrukčních důvodů rozdíly v tvrdosti sedu. Konstrukcí zapříčiněný rozdíl v tvrdosti sedu se nedá technicky odstranit a není důvodem reklamace.

inelis[®]


čalouněný nábytek

in-ELIS CZ, s.r.o.
www.inelis.cz


Rozměry jednotlivých částí



3sed levý




3sed pravý



2,5sed se 2 OP




2,5sed levý



2,5sed pravý

Typ č.	3100	3300	2502	2501	2503
š/v/h v cm	228 × 73 × 110	228 × 73 × 110	236 × 73 × 110	208 × 73 × 110	208 × 73 × 110
Hloubka sedu v cm	69	69	69	69	69
Výška sedu v cm	41	41	41	41	41




2,5sed bez OP*



2sed 2 OP




2sed levý



2sed pravý

Typ č.	2500	2200	2100	2300
š/v/h v cm	185 × 71 × 110	ca. 189 × 73 × 110	161 × 73 × 110	161 × 73 × 110
Hloubka sedu v cm	69	69	69	69
Výška sedu v cm	41	41	41	41



**Ukončovací
element
levý****



**Ukončovací
element
pravý****



**Prodloužená
pohovka levá**



**Prodloužená
pohovka pravá**




**Rohový
element*****

Typ č.	1051	1053	8141	8142	5070
š/v/h v cm	171 × 73 × 110	171 × 73 × 110	128 × 73 × 175	128 × 73 × 175	110 × 73 × 110
Hloubka sedu v cm	69	69	133	133	69
Výška sedu v cm	41	41	41	41	41



Otoman levý



Otoman pravý



Taburet malý



Taburet velký



**Ledvinkový
polštář**

Typ č.	8100	8300	6020	6030	0080
š/v/h v cm	243 × 73 × 110	243 × 73 × 110	68 × 41 × 68	100 × 41 × 68	67 × 30
Hloubka sedu v cm	69	69			
Výška sedu v cm	41	41			

*Element bez OP lze použít mezi roh, prodlouženou pohovku nebo otoman. ** Pouze u rohu. *** Rohový prvek je k dispozici i s jednoduchými nožičkami bez příplatku. Piktogramy jsou schematické a mohou se lišit od reality. Máte-li jakékoli dotazy, obraťte se na svou kancelář nebo servisní středisko. Vyrobeno v EU.