

MONZA

KONSTRUKCE: Nosné díly z bukového dřeva.

SEDÁK: Vlnové pružiny, vatové rouno, kvalitní evropská pěna.

ZÁDA: Kvalitní evropská pěna, vatové rouno.

NOHY: Kovové, chrom lesk.

KONTRASTNÍ ŠITÍ: Sedačka je dostupná i s kontrastními švy. Kontrastní švy jsou k dispozici v béžové nebo hnědé barvě, prosím uvádět v objednávce.

VÍCEBAREVNOST: Sedačka je jednobarevná. Záda jsou vždy v kůži.



Funkce sedací soupravy



Opěrka hlavy

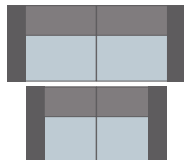
(vždy v ceně)



Područka

(vždy v ceně)

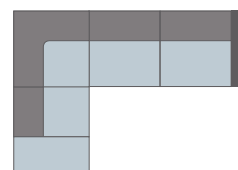
Sestavy



3sed a 2,5sed

Hloubka sedu 60 cm

Výška sedu 42 cm




Otoman levý a 3 sed pravý

Sestava 317 × 230 cm

Hloubka sedu 60 cm

Výška sedu 42 cm



Prodloužená pohovka levá a 3sed pravý

Sestava 349 × 158 cm

Hloubka sedu 60 cm

Výška sedu 42 cm


Piktogramy jsou schematické a mohou se lišit od reality. Máte-li jakékoli dotazy, obraťte se na svou kancelář nebo servisní středisko. Vyrobeno v EU.

inelis[®]

čalouněný nábytek

in-ELIS CZ, s.r.o.
www.inelis.cz

Rozměry jednotlivých částí



3sed 2OP

Typ .č. 3200

š/v/h v cm


260 × 80 × 100

Hloubka sedu v cm

60

Výška sedu v cm

42




3sed levý

Typ .č. 3100

š/v/h v cm 217 × 80 × 100

Hloubka sedu v cm 60

Výška sedu v cm 42




3sed pravý

Typ .č. 3300

š/v/h v cm 217 × 80 × 100

Hloubka sedu v cm 60

Výška sedu v cm 42




3sed bez OP

Typ .č. 3000

š/v/h v cm 175 × 80 × 100

Hloubka sedu v cm 60

Výška sedu v cm 42



2,5sed 2 OP

Typ .č. 2502

š/v/h v cm 225 × 80 × 100

Hloubka sedu v cm 60

Výška sedu v cm 42



1 sed levý

Typ .č. 1100

š/v/h v cm

158 × 80 × 100

Hloubka sedu v cm

60

Výška sedu v cm

42



1 sed pravý

Typ .č. 1300

š/v/h v cm 158 × 80 × 100

Hloubka sedu v cm 60

Výška sedu v cm 42



**Prodloužená
pohovka levá**

Typ .č. 8141

š/v/h v cm 132 × 80 × 158

Hloubka sedu v cm 118

Výška sedu v cm 42



**Prodloužená
pohovka pravá**

Typ .č. 8142

š/v/h v cm 132 × 80 × 158

Hloubka sedu v cm 118

Výška sedu v cm 42



Otoman levý

Typ .č. 8100

š/v/h v cm 230 × 80 × 100

Hloubka sedu v cm 60

Výška sedu v cm 42



**Otoman
pravý**

Typ .č. 8300

š/v/h v cm

230 × 80 × 100

Hloubka sedu v cm

60

Výška sedu v cm

42



**Rohový
element**

Typ .č. 5070

š/v/h v cm 97 × 80 × 97



**Taburet
obdelníkový**

Typ .č. 6029

š/v/h v cm 101 × 42 × 80



**Taburet velký
obdelníkový**

Typ .č. 6030

š/v/h v cm 101 × 42 × 145

Piktogramy jsou schematické a mohou se lišit od reality. Máte-li jakékoli dotazy, obraťte se na svou kancelář nebo servisní středisko. Vyrobeno v EU.